

記者会見デザインバックパネルSHOP

会社説明会や発表会、記者会見、インタビューなどの背景の必須アイテム。

バックパネル

<http://back-panel.jp/>



バナースタンドSHOP

場所をとらない薄型タイプ。物産展や新商品PR、観光イベントなど幅広く使用可能!

バナースタンド

<http://banner-sign.jp/>



横断幕・懸垂幕・応援幕SHOP

安心・安全の性能! 防災製品を推奨! 低価格でのご提供が可能になりました。

横断幕・懸垂幕

<http://maku-sign.jp/>



展示会アイテムSHOP

合同説明会など小規模のブースの装飾に最適。

展示会基本3点セット

<http://tenjikai-ouen.jp/>



商店街バナー・フラッグショップ

バナー・フラッグで通りのにぎわいを演出! イベントの盛り上げにも効果的です。

バナー・フラッグ

<http://shoutengai-flag.com/>



スポーツイベントSHOP

スポーツイベントの装飾や、応援を盛り上げるためのアイテムを揃えた通販サイトです。

フィールドAバナー

<http://sports-ouen.jp/>



オリジナルデザイン
データ制作について



凡例：ロールアップバナースタンドのデータ制作コース

配置するロゴ・マーク・イラスト等の数やデザインの数に応じて、2種類のコースをご用意しています。

Aコース 7,500円 <small>(税別)</small>	ラフデザイン案 あり	デザイン制作 1案
ロゴ・写真・テキスト(1~2行)などデータ支給 合計3点		

■ラフデザイン案とは、Word、Excel、Powerpointなどでデザインを組み上げたものを指します。
※ラフデザインの段階でデザインが決定している物に限ります。
制作途中でのデザイン案の変更や修正が出る場合は別途費用がかかりますのでご了承ください。

Bコース 10,000円 <small>(税別)</small>	希望デザイン案はあり、ロゴマーク・写真を多種使用したい場合はBコースとなります。デザイン制作については1案となります。
--------------------------------------------	-------------------------------------------------------------

※デザインデータ制作費はキャンペーン割引対象外となります。

※Bコースについては、担当者とメール・電話での打ち合わせ後、正式な制作費の見積りをご提示致します。

アイテムやデザインの難易度によってデザインデータ制作費が変わります。詳細は各サイトのメニューより「デザイン制作代行」のページをご覧ください。お問い合わせください。

デザイン制作代行	Aコース	Bコース
デザインデータ制作、データ整理も含まれる	20,000円	25,000円
※ラフデザイン案あり	10,000円	15,000円
※ラフデザイン案なし	10,000円	15,000円
※ラフデザイン案あり	7,500円	10,000円
※ラフデザイン案なし	10,000円	15,000円
※ラフデザイン案あり	7,500円	10,000円
※ラフデザイン案なし	10,000円	15,000円
※ラフデザイン案あり	7,500円	10,000円
※ラフデザイン案なし	10,000円	15,000円

ご担当者様・必見!

厚い信頼と確かな実績。
具体的な盛り上げプランに
直結する作品事例です。
ぜひ、ご高覧ください。

D-plan
デザイン計画
応える・答える
デザイン

WORK REPORT ワークレポート

2018.8月 最新版



お問い合わせは 株式会社 デザイン計画
〒390-1401 長野県松本市波田1528-2 FAX.0263-91-1112

0120-205585

東京支社 〒182-0024 東京都調布市布田4-11-5明ビル102
TEL.042-443-3388 FAX.042-443-3322



D-plan デザイン計画



ワールドカップ第4戦の舞台を日本に移して、2017年5月6日・7日に八王子市で開催された「ボルダリングワールドカップ八王子」の告知ツールを制作しました。チケットが完売するなど、大きな注目を集めました。

駅前や商店街の通りに150枚のフラッグや横断幕を掲げたことで賑わいと彩りを添え、競技会場周辺に立てたのぼり旗は、選手や観客を迎え、会場への誘導にもなりました。



担当/東京支社: 博沼

街路灯用フラッグ(片面裏抜け) サイズ:W600×H1,200mm JR八王子駅周辺に掲出し街を彩りました。



横断幕(片面印刷) サイズ:W5,000×H1,000mm 会場となるエスフォルタアリーナ八王子をはじめ、JR八王子駅周辺に掲出しました。



ポスター

大会を告知するポスターを制作しました。



ステ看板

誘導するためのステ看板



サイズ:W380×H1,500mm

のぼり旗

会場に出されたのぼり旗




サイズ:W600×H1,800mm



夏休み期間中に行われたサッカー大会の会場で使用いただきました。屋外用バックパネルは、広いピッチを挟んでも存在感があり、1台でも大会やイベントでアクセントになります。

屋外用バックパネル

メディア:遮光ターポリン485g/m²
印刷:UVインクジェットプリント
サイズ:(設置時)W2,510×H2,960×820mm
重量:(注水前)13.14kg (満水時)54kg
底部にウエイト(注水タンク)20リットル×2 ©松本山雅F.C



©FC Toreros ©Funroots Co., Ltd


COPA PUMA TOREROS 2016というサッカーイベントでスポンサーバナー用に「フィールドAバナー」をご使用いただきました。設置もスピーディーに行えるのが特徴で、軽量なので持ち運びもラクラク! 屋外イベントを華やかに飾ります!

フィールドAバナー(大)

メディア:ポリエステル270g/m²
印刷:昇華転写プリント
サイズ:W2,000×H1,000mm

『フィールドAバナー』は、屋内外での設置が可能です。目を引くポップな形状で存在感も抜群! 連続して並べるなどして、スポンサープログラム用アイテムにピッタリです!

担当/東京支社: 斉藤





33自治体、約60アイテム・約150種の実績!

大型の壁面看板やカウントダウンタイマー付き看板など、多種多様な看板をはじめ、定番の横断幕・懸垂幕や柱巻きサイン、階段装飾サイン、人気アイテムの「記者会見デザインバックパネル」「パナースタンド」「のぼり」や折りたたみクッションなど、様々な販促アイテムの制作をお手伝いさせていただきました。

PRサイン



武蔵村山市/3面表示 サイズ:W900×H3,500mm



小平市/サイズ:W9,560×H1,520mm



国分寺市/サイズ:W1,820×H910mm



西東京市



小平市/サイズ:W1,820×H910mm



世田谷区/サイズ:W800×H1,800mm

カウントダウンサイン



清瀬市/サイズ:W1,820×H910mm 電磁反転ユニット 文字高:154mm



足立区/サイズ:W3,000×H2,000mm 置き基礎 電磁反転ソーラーユニット 文字高:229mm



東大和市/サイズ:W1,820×H910mm



武蔵村山市/サイズ:W1,800×H900mm 可動式サイン 電磁反転ユニット 文字高:103mm



昭島市/サイズ:W1,800×H900mm



港区/卓上型LEDカウントダウン・LED電光掲示



日野市/サイズ:W1,835×H918mm 電磁反転ユニット 文字高:229mm

屋外用は電源がなくても設置できる「ソーラーパネル」を搭載した太陽電池式です。

階段装飾サイン



調布市／京王線の7駅



調布市／味の素スタジアム前

壁面サイン



西東京市スポーツセンター／サイズ：W5,000×H2,000mm



調布市／工事現場フェンス サイズ：W11,500×H1,700mm

柱巻きサイン



西東京市／コンクリート角柱巻き
サイズ：W1,650×H3,500mm(1面)×2面



世田谷区／円柱柱巻き
サイズ：W3,005×H3,500mm

電柱誘導サイン



世田谷区

床面サイン



田無駅 改札前通路／サイズ：W2,700×H1,800mm



世田谷区／サイズ：W2,000×H2,000mm

懸垂幕



調布市／サイズ：W1,800×H12,000mm



台東区／サイズ：W1,320×H13,200mm



武蔵村山市／サイズ：W900×H7,000mm

横断幕



東村山市／サイズ：W5,000×H700mm



福生市／サイズ：W13,000×H1,350mm



立川市／サイズ：W4,500×H650mm



武蔵村山市／扇型加工



武蔵村山市／サイズ：W9,900×H1,400mm

三角フラッグ



世田谷区/装飾フラッグ

街路灯フラッグ



狛江市/サイズ:W400×H1,200mm



武蔵村山市/サイズ:W450×H600mm

ポケットティッシュ



西東京市

IDカード



西東京市

折りたたみクッション



W350×H350mm 厚み10mm (収納時:W70×H350 厚み55mm)



のぼり/ミニのぼり



世田谷区/のぼり旗 サイズ:W600×H1,800mm



港区/ミニのぼり旗
サイズ:W118×H310mm

ロールアップバナースタンド



東村山市/サイズ(設置時):W890×H2090×D380mm

モニュメント各種

ホストタウンとして、それぞれの都市名を入れた記念碑で大会開催後の交流継続に!



武蔵村山市



記者会見バックパネル



東村山市/サイズ:W2,250×H2,250mm



町田市/サイズ:W2,250×H2,250mm



イメージ

八王子市/サイズ:W2,250×H2,250mm



国立市



西東京市



東村山市



ご担当者様より「バナースタンドを使用したところ、サミットにご来場いただいた皆さんや身内の村職員からも大変好評でした。記者会見デザインバックパネルは、展示スペースに合わせて本体を使用したり、メディアのみ吊るして使ったり、臨機応変に活用しており、どちらも本村を広くPRできるツールとして大変重宝しています」とのお言葉をいただきました。



ショーケースにポスター代わりにバナースタンドを利用。

ロールアップバナースタンド



サイズ:W890×H2,090×D380mm

記者会見バックパネル



サイズ:W2,250×H2,250×D290mm



© 2016 Fenox Venture Capital

展示会クイックパネル



サイズ:W5,950×H2,260×D450mm

Xバナースタンド



サイズ:W860×H2,090×D510mm

弊社で各種サインへのデザイン展開を行い、納品及び設置までお手伝い。当日の会場スタッフも初めての設営でしたが、簡単にコツを掴み30分かからず綺麗に設置できました。デザインとサイン形状の相性もすごく良く、アイキャッチな仕上がりになり、統一されたデザインで会場を彩り空間装飾の役目をしっかり果たせられたかと思います。

担当/東京支社: 斉藤



観光案内看板 サイズ:W3,550×H2,040mm



府中市内の「観光名所」は、観光協会が提供する観光案内看板にQRコード読み取り機能のあるスマートフォンを読み込み、アクセスしてください。
Sightseeing spots in Fuchu City of the Tourist Association. Please use the reader function to read below QR code.



日本語

English



府中観光協会キャラクター 古都見ちゃん
Fuchu Tourist Association Character "KOTOMI Chan"



府中観光協会



既存の看板のフェースをリニューアルし貼り替えました。東京都が外国人旅行者や障害者、高齢者等の方が安心してまち歩きを楽しめるよう、わかりやすい案内サインの普及を図るため「国内外旅行者のためのわかりやすい案内サイン標準化指針」(平成27年2月)を策定。この指針に合わせたフォントとピクトグラムを使用しています。

観光案内看板の表示の多言語対応についても、指針をベースに日本語・英語の2言語を基本とし、ピクトグラムを効果的に活用、さらにスマートフォンの言語別サイトにリンクされるQRコードを表示しました。

担当/東京支社: 樽沼



60周年を迎えた岐阜東高等学校では、年間通じて春・夏休み・秋に行われる学校見学会でしっかりお使いいただき、学校見学会後にお礼の言葉を寄せていただきました。

「7月21日から4日間見学会を実施し、大盛況の見学会となりました。のぼり・テーブルクロス・椅子カバーと統一感のある爽やかなデザインが大変好評で、来校者のみならず在校生や本校の職員の士気を高めることにも繋がりました。本当にありがとうございました。また機会がありましたら、今回のような素敵なデザインをよろしくお願いします。」



大学敷地内サイン



創立100周年を迎える2018年に向けて、敷地内看板のほか、のぼり旗・フラッグ・懸垂幕などの制作・施工。大学の敷地内はもちろん、周辺の通りの街路灯などでも100周年をアピールしました。

キャンパス工事仮囲い用サイン



オープンキャンパス用アイテムのデザイン制作～納品までを担当。これらのアイテムで来校者を歓迎しました。横断幕は誘導サインも兼用して遠くからでもわかりやすく、1m×2mのフィールドAバナーは、大きめサイズで存在感も抜群でした！しかも軽くて持ち運びも設置も簡単なアイテムです。

フィールドAバナーは、スペースを空けたデザインにして、学校のご担当が帰る人の見る側に、次回の日程や内容を貼って紹介するという応用した使い方をしています。

担当/東京支社: 斉藤



電通大通り 街路灯用フラッグ・アーム



フラッグ/サイズ:W600×H1,000mm



既存の街路灯に合わせたオリジナルのアームを制作・施工

懸垂幕(壁面付け昇降装置設置)



サイズ:W1,200×H10,000mm

ロールアップバナースタンド



サイズ:W890×H2,090×D380mm

のぼり旗



サイズ:W600×H1,800mm

横断幕



サイズ:W2,300×H1,000mm



表



裏

フィールドAバナー(大)

メディア:ポリエステル270g/㎡
印刷:昇華転写プリント
サイズ:W2,000×H1,000mm




サイズ:W5,200×H600mm

ミニフラッグ



サイズ:W400×H300mm



人気漫画『ちはやふる』に関連する様々なイベントが、作品の舞台として登場する府中市で開催され、PRサインや会場の誘導サイン・展示背景など会場装飾のお手伝いや、作品の「聖地」とされる“府中市片町文化センター”の壁面装飾(ラッピング)を担当させていただきました。各種SNSで紹介されました。

© 府中市・府中観光協会



玄関横に設置した記念写真撮影パネル



全体を使った壁面ラッピング

壁面ラッピング



公園の腰壁を全面ラッピング



壁面を利用した地図

街路灯フラッグ



サイズ:W600×H900mm

のぼり旗・A型サイン



掲示板前サイン・入口サイン



展示壁面



公式ホームページ



クリアファイル



パネル展示



ロケ地散策をするためのロケーションマップを制作



ガラス面ラッピング



サイズ:W5,300×H4,300mm

2年ぶりの公演があった『信州・まつもと大歌舞伎』の公演会場の装飾と、オリジナルのグッズが並んだ“恋路横丁”などを手掛けさせていただきました。連続する華やかな大のぼりや、会場入り口の演目サインは、記念撮影やSNSの投稿に人気のスポットになりました。



のぼり旗(大)



サイズ:W450×H2,700mm

会場内装飾



会場壁面装飾

